

智能数据分析仪表盘Dashboard的实用小技巧!

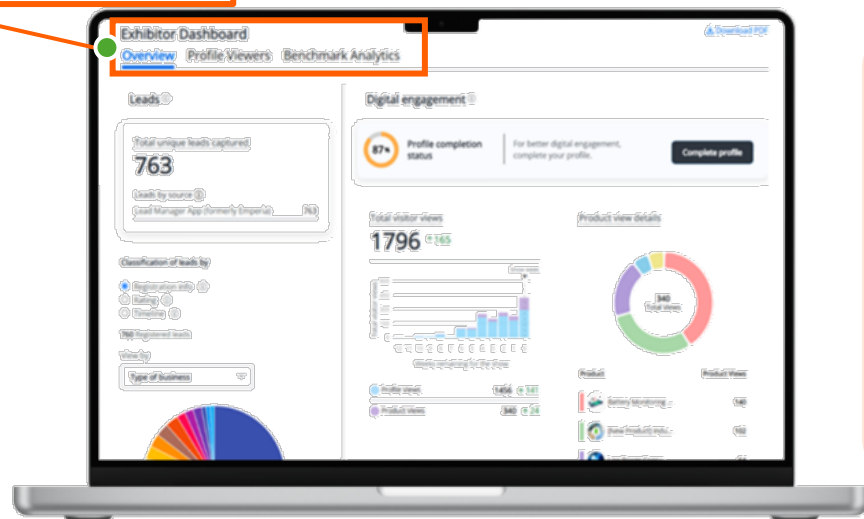
智能数据分析仪表盘可以帮助您查看电子会刊页面的访问趋势，并追踪潜在客户。请定期查看并保存相关数据（如截图），以提升参展效果。

智能数据分析仪表盘提供三大核心功能:


Exhibitor Dashboard

[Overview](#) Profile Viewers Benchmark Analytics

- Overview 总览
- Profile Viewers 电子会刊浏览者[新]
- Benchmark Analytics 基准分析[新]



为最大化提升效果，请在「编辑公司资料」页面完善贵司信息，使贵司电子会刊更具吸引力。

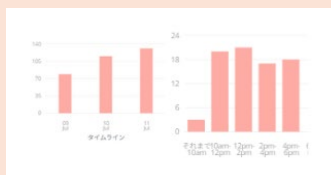
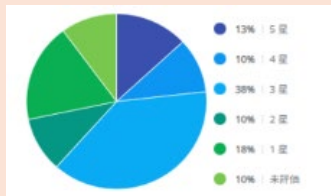

[Edit Profile Page](#)

This information will appear on the show website.

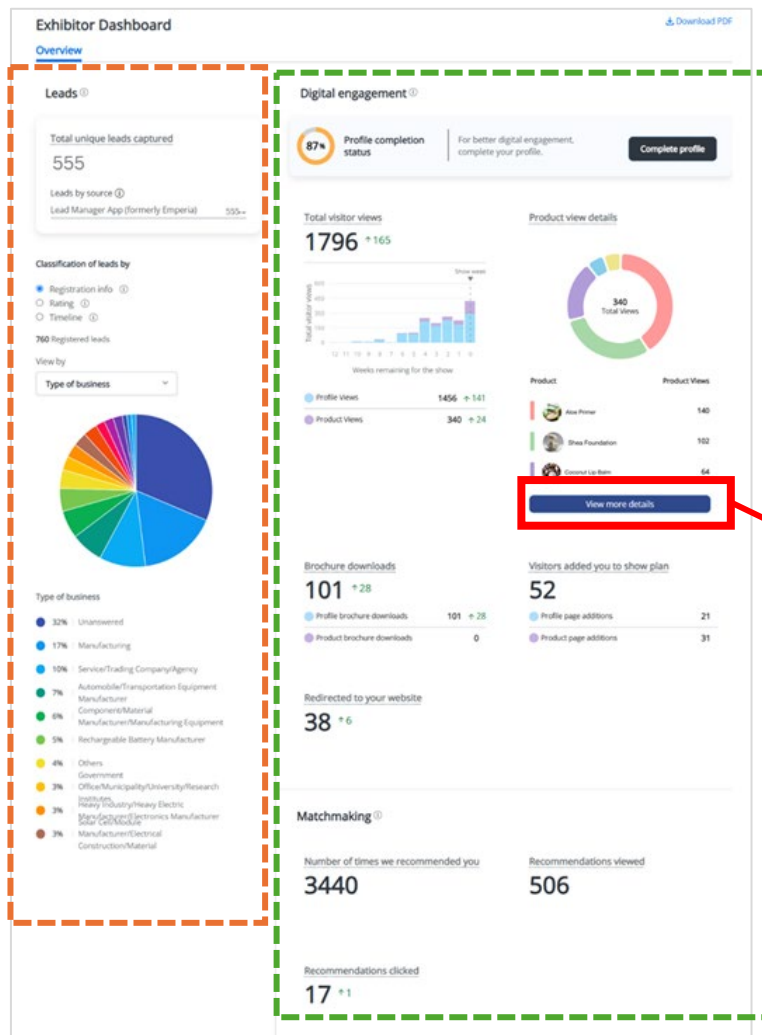
请通过 Exhibitor Hub 完成展商会刊的注册与编辑。

总览Overview – 通过数字工具查看浏览数以及通过Lead Manager获取的潜在客户

您可以查看潜在客户总数，以及他们的职位*，属性等内容。

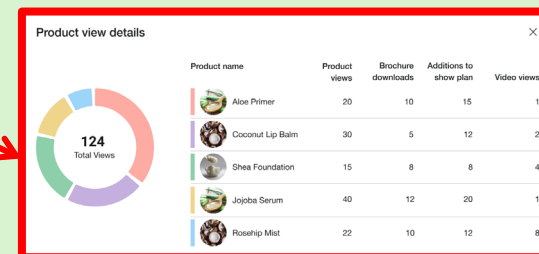


*分析の軸線可能会因展会而有不同



您还可以查看贵司的电子会刊页的被浏览状况。请定期查看这些数据，及时更新注册信息，并利用数据优化展会期间的展位运营。

< 示例 >



对于每个已登录的产品，您可以看到：

- 浏览次数
- 被收藏的次数

根据数据，您可以提前规划：

- 决定携带哪些产品
- 安排产品摆放
- 安排展位工作人员
- 打造有效的日文标语

电子会刊浏览者Profile Viewers – 浏览贵司页面的访客公司信息

Exhibitor Dashboard

Overview

Profile Viewers

Benchmark Analytics

Companies Identified ①

123

Download CSV Report

Page 1 of 16

This table contains details of your profile viewers. To learn more about each company*, click on the row.

No	Company Name	Profile Views	Product Views	Last Visited	Contact Number	Location	Website
1	XYI International	2	0	DD MM 2025, XX:XX		Hungary	www.XXXXXXX
2	QRS Tech Ltd.	1	0	DD MM 2025, XX:XX		中央区, Japan	www.XXXXXXX
3	LMNグローバル	1	0	DD MM 2025, XX:XX		Kobe, Japan	www.XXXXXXX
4	TUV Solutions Co.	3	0	DD MM 2025, XX:XX		Tokyo, Japan	www.XXXXXXX
5	JKL systems CORP.	1	0	DD MM 2025, XX:XX		Tokyo, Japan	www.XXXXXXX
6	NPO Device	1	0	DD MM 2025, XX:XX		Nagoya, Japan	www.XXXXXXX
7	EFG Holdings	10	20	DD MM 2025, XX:XX		Hiroshima, Japan	www.XXXXXXX
8	HIJ Engineering Co., Ltd.	1	2	DD MM 2025, XX:XX		Higashihiroshima-shi, Japan	www.XXXXXXX

*To ensure user privacy, the table shows only a selection of companies that have visited your pages. To protect viewer identities, only general business information is shared.

This list is regularly updated for the most accurate company details.

提前确认哪些公司在展会前就表现出兴趣，并利用这些信息制定您的策略!

< 示例 >

- 和您的销售团队共享这些信息
- 识别有兴趣的公司并制定营销策略
- 考虑直接拨打他们的总机号码联系等

*此选项在完成所有设置且至少识别出三家公司信息后即可使用。
*仅可查看通过IP地址和第三方数据识别出的公司信息。
*所显示的公司信息为公开数据。

基准分析Benchmark Analytics – 将公司与竞争对手进行比较

使用下拉菜单更改分析轴线*
并从多角度对比同类企业中的
自身位置

Comparison with category average & leader

Exhibition Attending

Target Users

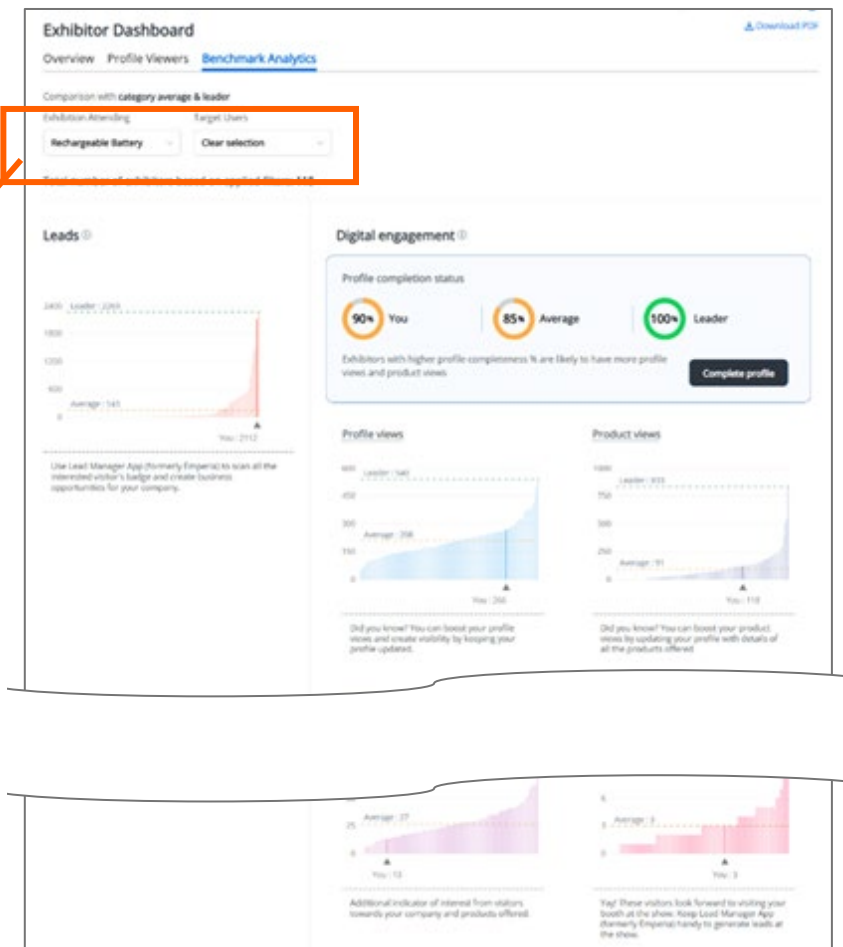
Solar Power

Clear selection

可比较项目:

- 电子会刊浏览量
- 产品页面浏览量
- 贵司官网点击量
- 被收藏量
- 被推荐次数
- 被推荐浏览量
- 被推荐点击量
- 潜在客户数量

*分析的轴线可能会因展会而有不同



要使用此功能，您需要完成
Matchmaking部分的登录!

请通过 [Exhibitor Hub](#) 编辑展商会刊信息页面的
中央部分，完成“Matchmaking”部分的登录。

Matchmaking

Select items that best represent your company to help visitors find you through our recommendations (emails and matching while they visit the website). Where specified, the selection is also used to help visitors find you on the website directory.