

Lead Manager App

(Emperia)



ブース来訪者情報
読み取り・管理アプリ

アプリでできること

- ☑ バッジ QR の読み取りによる来場者情報の獲得
- ☑ リードの評価
- ☑ リードの検索
- ☑ カスタマイズした質問の設定
- ☑ リードレポートの即日ダウンロード
- ☑ 展示会終了後 ブース来場者*へ自動資料提供

* バッジ記載の QR をスキャンした方に限る

アプリ利用料金

1 台目(端末)へのダウンロード：**無料** / 2 台目以降：一律 **50,000円**(台数無制限)

読み取り料金は、件数に関わらず **無料**

ご出展いただく展示会・会期毎に都度 請求が発生いたします。また、同一会期でも複数位置で出展される場合は、それぞれでご請求となります。利用規約はこちらを参照ください。>><https://www.emperiascan.com/downloads/ja-JP/RX-Lead-Manager-App-EULA.pdf>

使い方：事前設定

01. Lead Manager 管理サイトへアクセス

1. 出展社専用
商談促進サイトへログイン

出展社専用
商談促進サイト

2. アイコンをクリック

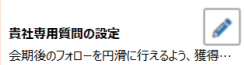


管理サイトで できること

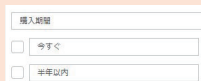
1. 貴社専用質問の設定 / 2. 展示会終了後 共有資料設定 / 3. アクセスコードの確認

02. 貴社専用の質問を設定

1. 「貴社専用質問の設定」
右上の鉛筆マークをクリック



2. 質問と回答を入力して、
保存ボタンを押す



3. 動作確認テストを行う

- テストバッジをスキャン
- 設問項目の表示、入力、保存を確認
- リードレポートのDL、内容の反映を確認

⚠ 質問の追加・編集を行った場合は、全ての端末でアプリの再起動が必要です。再起動しない場合、質問への回答が保存されない/質問が正しく表示されません。
※ 展示会開始後は貴社専用質問の編集/削除はできませんが、質問の追加は行えます。

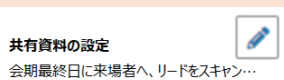
03. 展示会終了後 自動送信される共有資料を設定

展示会終了後、バッジを読み取られた方に「読み取った企業一覧」を送付いたします。一覧内に掲載したい資料を選択ください。

1. 「出展社情報の編集」にて
資料をアップロード



2. 管理サイトにて「共有資料の設定」
右上の鉛筆マークをクリック




3. 貴社が登録している
資料より共有したい資料を
3つまで選択

使い方：展示会中

01. アプリをダウンロード

1. Google play store
もしくは App store で
Lead Manager をダウンロード


iOS・Android は最新版にアップデートしてご利用ください



2. ログイン画面にてお名前と
アクセスコードを入力し、
ログインする

※アクセスコードは Lead Manager 管理サイトに確認してください。 ※ログイン時に入力いただいたお名前は会期後送信される「読み取った企業一覧」に記載されます。
※ログイン時の名前が完全一致する場合に限り、複数端末間で読み取り情報が共有・連携されます。
【ご注意】 サービスを利用する前に、ご使用の端末の OS を最新のバージョンに更新する必要があります。最新の OS に更新されていない端末で本サービスを利用した結果、生じるいかなる不具合や損害についても、当社は責任を負いかねます。

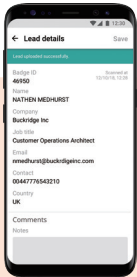
02. バッジ記載のQR をスキャン



「スキャン」をクリック、
バッジ記載のQR 上にデバイスを合わせる

※バッジ以外の QR も読み取ってしまいますので、読み取らないようご注意ください。 ※"出展社スタッフ"バッジは情報の取得ができませんので、ご注意ください。
※随時ネットワークへ接続し、情報をサーバーへ同期してください。

03. 評価・商談内容を入力



読み取ったデータの評価・商談内容を入力する

温度感を表す5段階評価、貴社専用質問への回答、フリーコメントを活用し、
情報を追記しましょう！

※随時ネットワークへ接続し、情報をサーバーへ同期してください。

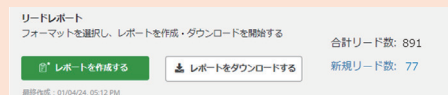
04. 読み取り状況を確認

「リード」をクリック、読み取ったデータの検索・確認をする

※随時、読み取った情報がサーバーへ同期されているか、Lead Manager 管理画面で必ずご確認ください。
万が一、データの一部または全部が失われた場合、主催者側では補償致しかねますのでご注意ください。

05. データのダウンロード

Lead Manager 管理サイトより
リードレポートをダウンロードする



※取得可能情報：氏名、会社名、所属部署、役職、メールアドレス、電話番号、住所、評価、メモ記入内容（来場登録時に登録された情報に限る）

Lead Manager を最大限活用して、出展成果を最大化させてください！